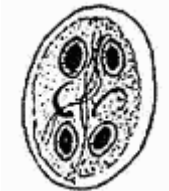





Flagellés

	Giardia intestinalis	Chilomastix mesnili	Retortomonas intestinalis	Enteromonas hominis
Taille (µm)	12/8	8/5	5/3	6/4
Forme	Ovale	Poire	Poire	Ovale
Coque	Mince	Epaisse	Epaisse	Mince
Caractéristiques	Contient 2 adultes accolés Cloison Corps parabasaux	Contient un cytostome et un flagelle	Contient un flagelle dédoublé en Y	Contient 4 adultes
Schémas				

	Giardia intestinalis	Chilomastix mesnili	Trichomonas intestinalis	Retortomonas intestinalis	Enteromonas hominis
Taille (µm)	15/8	15/6	15/8	10/3	12/8
Face profil	Toupie Cuillère	Poire avec beaucoup de vacuole	Amande	Allongé Oiseau, sabot	Triangulaire ou arrondi
Nombres de flagelles	8 vers l'arrière	3 vers l'avant	5 vers l'arrière	2 vers l'avant	2 vers l'avant 1 vers l'arrière
Caractéristiques	2 noyaux Cors parabasaux	Sillon de torsion Cystosome avec un court flagelle	Membrane ondulante et axostyle	Pas de sillon de torsion	Un flagelle avant dédoublé
Schémas	